





SEZIONI		ELETTORI			VOTANTI			VALIDE	SCHEDE BIANCHE	SCHEDE NULLE	VOTI CONTESTATI	TOTALE	 R.VALETTINI	 F. COPPELLI
N.	LOCALITA'													
1	AULLA	445	443	888	261	253	514	504	5	4	1	514	277	227
2	AULLA	255	303	558	128	150	278	267	1	10	0	278	141	126
3	Q.RE GOBETTI	201	223	424	150	142	292	288	2	2	0	292	158	130
4	RAGNAIA	508	569	1.077	348	391	739	709	5	25	0	739	434	275
5	CAPRIGLIOLA	316	319	635	167	180	347	326	11	10	0	347	233	93
6	ALBIANO	589	597	1.186	329	336	665	650	11	4	0	665	427	223
7	ALBIANO	505	539	1.044	273	296	569	551	5	13	0	569	332	219
8	PALLERONE	291	295	586	193	204	397	377	5	15	0	397	199	178
9	PALLERONE	302	334	636	199	230	429	421	2	6	0	429	206	215
10	QUERCIA	195	217	412	118	125	243	221	4	18	0	243	148	73
11	OLIVOLA	114	124	238	67	64	131	127	2	2	0	131	79	48
12	BIGLIOLO	141	162	303	80	81	161	156	2	3	0	161	72	84
13	AULLA	401	443	844	271	298	569	555	4	10	0	569	324	231
14	SERRICCIOLO	235	266	501	160	194	354	350	1	3	0	354	203	147
TOTALE		4.498	4.834	9.332	2.744	2.944	5.688	5.502	60	125	1	5.688	3.233	2.269
PERCENTUALI					29,40%	31,55%	60,95%						58,76%	41,24%

ELEZIONI AMMINISTRATIVE 12 GIUGNO 2022 - COMUNE DI AULLA

	1	2	3	4	5	6	7	8	9	10	11	12	13	14	TOTALI
	AULLA	AULLA	Q.RE GOBETTI	RAGNAIA	CAPRIGLIOLA	ALBIANO	ALBIANO	PALLERONE	PALLERONE	QUERCIA	OLIVOLA	BIGLIOLO	AULLA	SERRICCIOLO	
CANDIDATI															
SILVIA AMORFINI	21	6	11	35	20	7	6	59	55	10	3	1	28	22	284
ALESSANDRO ANDELLINI	12	19	1	24	2	8	6	7	15	9	11	6	20	64	204
TANIA BRUNETTI	19	17	12	65	9	4	2	15	9	38	21	12	48	60	331
ANDREA CAPONI	43	11	9	51	3	16	6	18	23	7	0	6	48	16	257
ROBERTO CIPRIANI	10	2	3	4	9	218	194	0	3	0	0	2	3	6	454
AMELIA FIASELLA	23	9	2	44	14	0	1	4	6	12	1	1	38	1	156
GABRIELE GALLI	9	12	7	117	0	4	3	1	5	6	3	1	21	6	195
GABRIELE GERINI	12	3	7	11	75	9	2	0	6	4	1	5	14	4	153
ALESSANDRO GIOVANNONI	42	6	32	39	21	19	5	57	27	89	36	10	15	29	427
MARVIN MASTRINI	14	5	8	16	1	0	0	44	44	2	1	3	13	7	158
GIADA MORETTI	13	6	2	15	13	111	95	7	9	5	7	7	12	8	310
MONIA PIVA	9	2	0	7	2	70	63	2	1	5	1	4	3	2	171
GIOVANNI SCHIANCHI	38	13	13	49	1	2	1	8	6	8	13	4	60	7	223
KATIA TOME'	29	23	15	70	9	16	5	36	72	17	25	17	26	57	417
MARIA GRAZIA TORTORIELLO	33	18	81	82	10	8	3	5	7	11	5	6	37	2	308
ALDO VIVALDI	23	9	18	31	81	29	23	15	24	7	0	11	34	19	324

	1	2	3	4	5	6	7	8	9	10	11	12	13	14	TOTALI
	AULLA	AULLA	Q.RE GOBETTI	RAGNAIA	CAPRIGLIOLA	ALBIANO	ALBIANO	PALLERONE	PALLERONE	QUERCIA	OLIVOLA	BIGLIOLO	AULLA	SERRICCILO	
CANDIDATI															
SILVIA MAGNANI	43	24	31	51	11	29	14	21	34	8	1	19	61	33	380
MARIA LOMBARDI detta GRAZIA	29	9	32	49	2	10	4	84	107	4	1	6	23	10	370
MONJA BRUNELLI	59	37	20	54	8	10	13	18	20	21	1	13	57	17	348
ARTURO ANDREA DEMETRIO	8	4	4	8	18	62	88	2	7	2	0	0	6	4	213
MATTEO RATTI	24	13	29	95	1	3	1	13	15	4	3	8	31	6	246
FABIANA ABATE	6	0	0	1	4	68	66	0	2	1	0	0	0	1	149
VALENTINA BIANCHI	0	1	0	0	26	14	34	0	0	0	0	0	0	0	75
BARBARA BONGI	4	2	7	5	1	4	11	12	9	9	33	23	4	43	167
MARCO CARGIOLLI	13	4	8	9	0	1	1	100	131	0	0	2	5	7	281
MATTEO GAVARINI	20	9	7	13	0	1	1	3	5	2	1	5	21	7	95
ETTORE IGNORATI	11	4	25	11	11	42	23	2	6	1	0	1	14	2	153
CRISTINA MALATESTA	21	9	8	15	4	2	2	7	10	6	2	9	20	5	120
WALTER MORETTI	9	0	0	3	2	44	41	0	0	0	0	0	3	0	102
ROBERTO PETACCO	11	2	3	11	1	0	2	7	6	1	20	6	13	75	158
MASSIMILIANO SCARASCIA	2	4	3	3	0	0	0	0	0	37	0	1	3	0	53
DAVIDE SPEDIACCI	39	13	12	27	6	7	2	14	3	7	7	40	30	11	218